



27. november 2017

Vold og trusler i psykiatrien

Hvert andet medlem i psykiatrien har oplevet fysisk vold på arbejdspladsen inden for det seneste år, hvilket er en markant større andel sammenlignet med 2012, hvor 18 procent blev udsat for fysisk vold. Desuden har 7 ud af 10 modtaget trusler om vold på deres arbejdsplads inden for det seneste år. Det viser en undersøgelse, som FOA har udført blandt sine medlemmer.

Spørgsmålene blev stillet til FOAs medlemspanel i perioden 19. januar til 31. januar 2017, hvor i alt 373 medlemmerne svarede på spørgsmålene om vold og trusler i psykiatrien.

Hovedkonklusioner

- **Hver anden har oplevet fysisk vold i psykiatrien:** 2 procent har oplevet det dagligt; 5 procent ugentligt; 13 procent månedligt, mens 30 procent har oplevet det sjældnere. Samlet har 50 procent af ansatte i psykiatrien været udsat for fysisk vold inden for de seneste 12 måneder.
- **Sammenhæng mellem forebyggelse og fysisk vold:** Færre udsættes for fysisk vold på de arbejdspladser, der prioriterer forebyggelse af arbejdsmiljøproblemer højt.
- **7 ud af 10 udsættes for trusler om vold i psykiatrien:** 5 procent har dagligt modtaget trusler, 16 procent har modtaget trusler ugentligt; 17 procent månedligt og 33 procent sjældnere. Samlet har 71 procent dermed modtaget trusler om vold på deres arbejdsplads inden for de seneste 12 måneder.

KONTAKT Notat udarbejdet af:
FOA Politik og Analyse

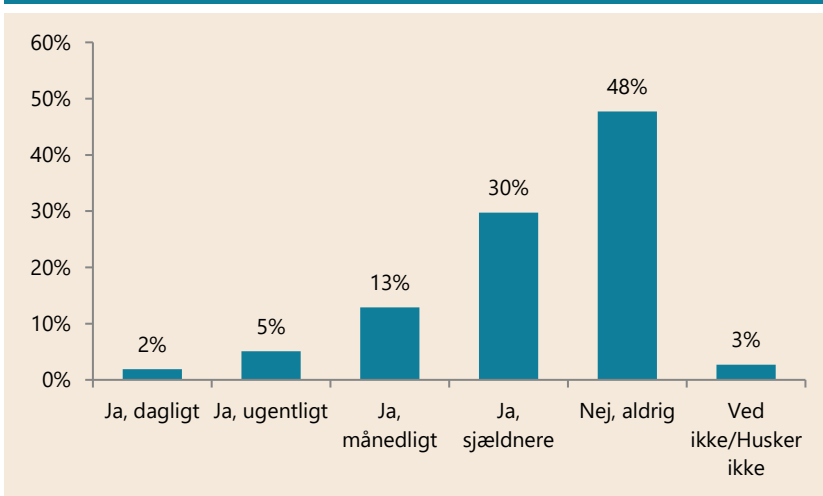
Katrine Bonde Nielsen
Tlf. 46 97 23 85

Tanja Aaby Toftlund
Tlf. 46 97 23 16

Hver anden i psykiatrien har oplevet fysisk vold på arbejdspladsen

Der er i undersøgelsen blevet set på, hvor udbredt fysisk vold er i psykiatrien. Det ses i figur 1 at 2 procent af medlemmerne ansat i psykiatrien dagligt er blevet udsat for fysisk vold, 5 procent har oplevet vold ugentligt; 13 procent månedligt og 30 procent sjældnere. I alt har 50 procent dermed været udsat for fysisk vold på deres arbejdsplads inden for de seneste 12 måneder.

Figur 1. Har du selv inden for de seneste 12 måneder været udsat for fysisk vold på din arbejdsplads?



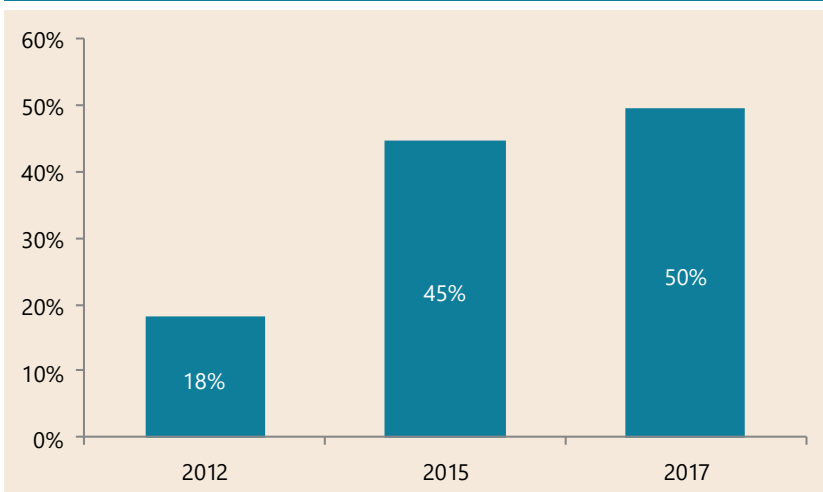
Antal svar: 373

Procenterne summerer ikke til 100 grundet afrundinger.

Flere udsættes for fysisk vold end tidligere

Det fremgår af figur 2, at 18 procent af ansatte i psykiatrien var udsat for fysisk vold i 2012. I 2015 drejede det sig om 45 procent, mens det i 2017 er 50 procent. Fra 2012 til 2017 er andelen, der har oplevet fysisk vold på arbejdspladsen, dermed steget markant. Denne stigning er statistisk sikker, mens ændringen fra 2015 til 2017 ikke er statistisk sikker. Sammenligningen mellem 2012 og de øvrige år skal dog foretages med forbehold for, at spørgsmålets svarmuligheder ikke er de samme i 2012 som i 2015 og 2017.

Figur 2. Andel, der inden for de seneste 12 måneder har været udsat for fysisk vold på deres arbejdsplads.

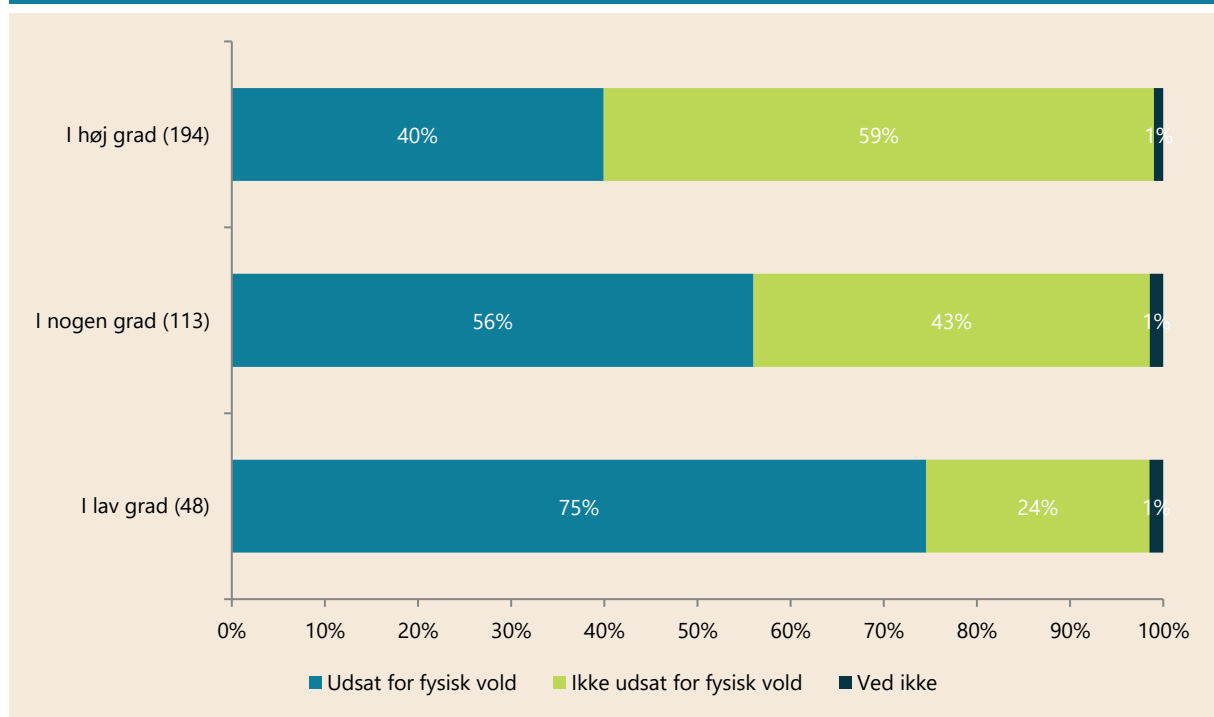


Antal svar i 2012, 2015 og 2017: Henholdsvis 110, 179 og 373. Sammenligning mellem 2012 og de øvrige år skal foretages med forbehold for, at spørgsmålets svarmuligheder ikke er de samme i 2012 som i 2015 og 2017. Svarmulighederne i 2012 var: Nej; Ja, fra kolleger; Ja, fra en leder; Ja, fra borgere/brugere/patienter/elever/pårørende og lignende; Ved ikke. I 2015 og 2017 var svarmulighederne: Ja, dagligt; Ja, ugentligt; Ja, månedligt; Ja, sjældnere; Nej, aldrig; Ved ikke/Husker ikke. Andelen, der har været udsat for fysisk vold er konstrueret ud fra svarmulighederne "Ja, dagligt", "Ja, ugentligt", "Ja, månedligt" og "Ja, sjældnere" til spørgsmålet "Har du selv inden for de seneste 12 måneder været udsat for fysisk vold på din arbejdsplads?".

Fysisk vold er mere udbredt på de arbejdspladser, der i lav grad prioriterer forebyggelse af arbejdsmiljøproblemer

Blandt dem, som angiver, at deres arbejdsplads i høj grad prioriterer forebyggelse af arbejdsmiljøproblemer, har 40 procent oplevet fysisk vold inden for det seneste år. Den tilsvarende andel er 75 procent blandt dem, der mener, at arbejdspladsen i lav grad prioriterer forebyggelse. Det tyder derfor på, at færre udsættes for fysisk vold, jo højere forebyggelse af arbejdsmiljøproblemer prioriteres på arbejdspladsen. Det fremgår af figur 3.

Figur 3. Andel, der har været udsat for fysisk vold på arbejdspladsen inden for de seneste 12 måneder. Fordelt på i hvilken grad arbejdspladsen prioriterer forebyggelse af arbejdsmiljøproblemer.



Antal svar: 373. Heraf svarede 18 "Ved ikke". De er ikke vist i figuren.

Kategorien "I høj grad" er konstrueret ud fra svarmulighederne "I meget høj grad" og "I høj grad" til spørgsmålet "I hvilken grad prioriterer din arbejdsplads forebyggelse af arbejdsmiljøproblemer?". Kategorien "I lav grad" er konstrueret ud fra svarmulighederne "I ringe grad" og "Slet ikke" til samme spørgsmål.

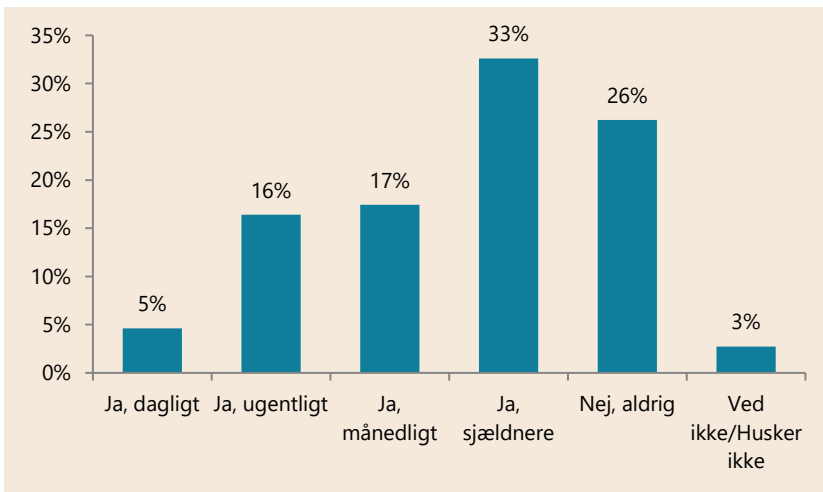
Andelen, der har været udsat for fysisk vold er konstrueret ud fra svarmulighederne "Ja, dagligt", "Ja, ugentligt", "Ja, månedligt" og "Ja, sjældnere".



7 ud af 10 ansatte i psykiatrien har modtaget trusler om vold

Det er også blevet undersøgt, hvor udbredt trusler om vold er i psykiatrien. Figur 1 viser, at 5 procent dagligt har modtaget trusler om vold, 16 procent har modtager trusler ugentligt; 17 procent månedligt og 33 procent sjældnere. Dermed har 71 procent af de ansatte i psykiatrien modtaget trusler om vold på deres arbejdsplads inden for de seneste 12 måneder.

Figur 4. Har du selv inden for de seneste 12 måneder været udsat for trusler om vold på din arbejdsplads?



Antal svar: 373



Metode

Indsamlingsperiode

Undersøgelsen er gennemført i perioden 19.-31. januar 2017.

Indsamlingsmetode

Data er indsamlet i en spørgeskemaundersøgelse via FOAs elektroniske medlemspanel. Der blev udsendt én påmindelse til deltagerne. Undersøgelsen vedrørte også andre emner end vold og trusler på arbejdspladsen.

Målgruppen

Målgruppen for denne undersøgelse af medlemmer i job fra FOAs medlemspanel.

Antal besvarelser og svarprocent

11.396 medlemmer blev inviteret til undersøgelsen. Det viste sig, at 106 e-mailadresser var uvirksomme. Det reelle antal inviterede var således 11.290. 5.021 medlemmer, svarende til 44 procent, gennemførte undersøgelsen fuldt ud eller delvist. 41 procent svarede på alle spørgsmål, mens 3 procent afgav nogle svar. I alt svarede 373 medlemmer på spørgsmålene om vold og trusler i psykiatrien.

Repræsentativitet

Stikprøven er undersøgt for repræsentativitet på parametrene sektor, tillidshverv og alder. Repræsentativitetsanalysen viste, at Kost- og Servicesektoren og Pædagogisk Sektor er lidt underrepræsenterede, mens Social- og Sundhedssektoren og Teknik- og Servicesektoren er lidt overrepræsenterede. Analysen viste desuden, at unge under 30 og medlemmer i alderen 30-39 er underrepræsenterede, mens medlemmer i aldersgrupperne 50-59 år og 60 år og derover er overrepræsenterede. Stikprøven er repræsentativ på medlemmer i alderen 40-49 år. Medlemmer med tillidshverv (dvs. tillidsrepræsentanter, fællestillidsrepræsentanter og arbejdsmiljø-repræsentanter) er overrepræsenterede i stikprøven, mens medlemmer uden tillidshverv er underrepræsenterede.

Vægtning af data

På baggrund af repræsentativitetsundersøgelsen er data vægtet for sektor og alder. Vægtningen gør, at svarene fra underrepræsenterede grupper får en større vægt i stikprøven, mens svarene fra overrepræsenterede grupper får en mindre vægt. På denne måde sikres, at stikprøven svarer til FOAs erhvervsaktive medlemmer fordelt på sektorer og alder.